



Управленческий учет

“От того, кто не знает о своём деле всё, деньги улетают, как мухи.”

Лука Паччиоли (1445 – 1520), изобретатель двойной записи





Капитал **2008** поддерживает функции **Бюджетирования**



WWW.MMTT.RU



Бюджетирование позволяет оценить:

1. возможный результат деятельности
2. свободные средства
3. потребность в финансировании





Бюджетирование позволяет объективно сравнить:

то, что хотелось,

с тем, что получилось

– и, как следствие,

повысить качество решений !





Бюджетирование минимизирует работу руководства по утверждению платежей





Бюджетирование позволяет обнаруживать «**узкие**» места в управлении и **вовремя** принимать необходимые управленческие решения.





В Капитал 2008 работа по составлению бюджетов ведется в пункте основного меню **Бюджеты**





Открытые окна

Навигатор



Введение

Учетная политика

Справка

Поиск

Список бюджетов

Бюджетная проводка

Здравствуйте!

Спасибо за установку системы "Капитал 2008". В эту версию включено много новых возможностей, в том числе, товарный учет с расчетом себестоимости по ФИФО и отчетность по международным стандартам. Поддержка печати первичных документов, а также средства экономии рабочего времени, включая копирование документов и улучшенный интерфейс.

Рекомендуем начать знакомство с "Капиталом" с обзора основных возможностей системы и способов ее применения. Просмотр этой презентации займет 5-10 минут. Если после ознакомления с данной версией у вас останутся вопросы, мы с удовольствием предоставим бесплатную консультацию по вопросам применения системы "Капитал" по телефону или электронной почте. Вся контактная информация находится на нашем сайте <http://www.mmtt.ru>

Мы надеемся, что вам понравятся функциональные возможности "Капитала 2008", а возможность внедрить полную версию программы без начальных вложений облегчит решение о покупке.

Желаем, чтобы ваш положительный денежный поток рос каждый месяц!

Коллектив разработчиков "Капитал 2008".

Начало
просмотра
презентации



Содержание

- Посмотреть
- Изучить
- Купить
- Внедрить

Открытые окна

Справочники

Журналы докуме...



Бюджет – это множество плановых операций, плановых курсов валют, отражающих планируемое финансовое состояние и выражающее определенную концепцию:

- Различные интервалы планирования
- Оптимистичные и пессимистичные варианты
- Различные прогнозные курсы валют
- Пересмотр бюджетов со сдвигом
- И т.п.





Бюджетов может быть **сколько угодно (!)**

Каждый Бюджет отображает **свою концепцию**
(оптимистичный, пессимистичный вариант и т.п.)

Названия всех бюджетов отображаются в форме **Список бюджетов**

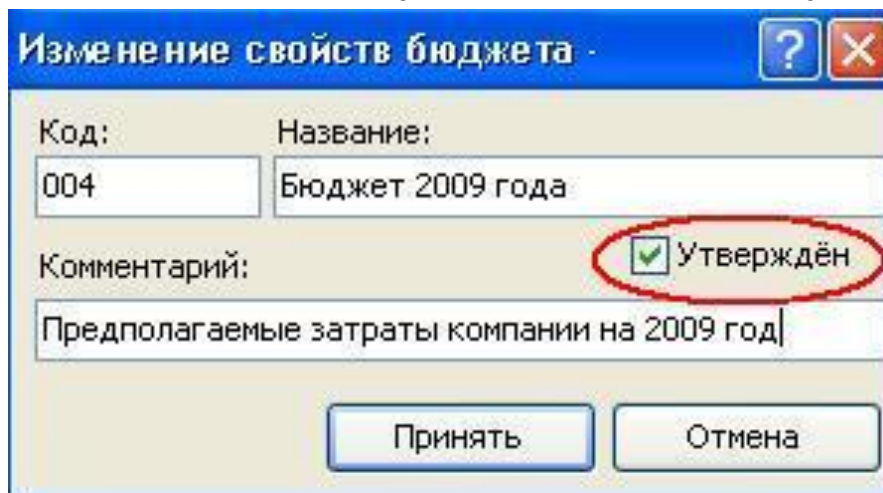


- Открытые окна**
- Навигатор
 - Список сотрудников
 - Ведомость начислен...
 - Остатки подотчетн...
 - Петров Петр Петро...
 - Ведомость начислен...
 - Список бюджетов**

Код	Утвержден	Название	Комментарий
001	<input checked="" type="checkbox"/>	Бюджет 2008 год	предполагаемые затраты компании на 2008 год
002	<input checked="" type="checkbox"/>	Бюджет продаж I квартал 2008 года оптимистический	ожидаемый доход I квартал. Оптимистический вари.
003	<input type="checkbox"/>	Бюджет продаж I квартал 2008 года пессимистический	предполагаемый минимальный доход I квартал

- Открытые окна**
- Справочники
- Журналы докуме...

У Бюджета есть статус **Утвержден**/Не утвержден



Изменение свойств бюджета

Код:	Название:
004	Бюджет 2009 года
Комментарий:	<input checked="" type="checkbox"/> Утвержден
Предполагаемые затраты компании на 2009 год	


Принять Отмена

В Бюджет со статусом **Утвержден** не могут быть внесены изменения



- В каждом Бюджете есть свой набор **Бюджетных документов**





Открытые окна

- Навигатор
- Список сотрудников
- Ведомость начислен...
- Остатки подотчетн...
- Петров Петр Петро...
- Ведомость начислен...
- Список бюджетов
- Детализация прово...
- Бюджетная провод...**
- Открытые окна
- Справочники
- Журналы докуме...

Бюджетная проводка: Расход на 2008 год

Бюджет: Бюджет 2008

Комментарий: Расход на 2008 год

Вкл.	Дата	Контрагент	Дебет	Кредит	Сумма	Вал.	Сумма об
<input checked="" type="checkbox"/>	31.08.2008	ООО "Арендодатель"	Аренда:Прямая	Расчетные счета	60000.00	RUR	
<input checked="" type="checkbox"/>	31.03.2008	ООО "Арендодатель"	Аренда:Прямая	Расчетные счета	60000.00	RUR	
<input checked="" type="checkbox"/>	30.09.2008		Заработная плата	Касса:Рубли	150000.00	RUR	
<input checked="" type="checkbox"/>	31.12.2008	ООО "Арендодатель"	Аренда	Расчетные счета	60000.00	RUR	
<input checked="" type="checkbox"/>	31.12.2008		Прочие расходы	Касса:Рубли	50000.00	RUR	
<input checked="" type="checkbox"/>	31.05.2008		Заработная плата	Касса:Рубли	60000.00	RUR	
<input checked="" type="checkbox"/>	31.08.2008		Заработная плата	Касса:Рубли	150000.00	RUR	
<input checked="" type="checkbox"/>	31.10.2008		Заработная плата	Касса:Рубли	70000.00	RUR	
<input checked="" type="checkbox"/>	31.12.2008	ООО "Арендодатель"	Аренда:Прямая	Расчетные счета	60000.00	RUR	
<input checked="" type="checkbox"/>	30.09.2008		Заработная плата	Касса:Рубли	70000.00	RUR	
<input checked="" type="checkbox"/>	31.07.2008		Заработная плата	Касса:Рубли	70000.00	RUR	
<input checked="" type="checkbox"/>	31.10.2008		Заработная плата	Касса:Рубли	250000.00	RUR	
<input checked="" type="checkbox"/>	30.04.2008		Заработная плата	Касса:Рубли	60000.00	RUR	
<input checked="" type="checkbox"/>	30.09.2008		Заработная плата	Касса:Рубли	250000.00	RUR	
<input checked="" type="checkbox"/>	31.03.2008		Заработная плата	Касса:Рубли	60000.00	RUR	
<input checked="" type="checkbox"/>	30.06.2008		Заработная плата	Касса:Рубли	60000.00	RUR	
<input checked="" type="checkbox"/>	31.07.2008		Заработная плата	Касса:Рубли	250000.00	RUR	
<input checked="" type="checkbox"/>	31.03.2008		Заработная плата	Касса:Рубли	70000.00	RUR	
<input checked="" type="checkbox"/>	31.07.2008		Прочие расходы	Расчетные счета	50000.00	RUR	
<input checked="" type="checkbox"/>	31.07.2008	ООО "Арендодатель"	Аренда:Прямая	Расчетные счета	60000.00	RUR	
<input checked="" type="checkbox"/>	31.07.2008		Заработная плата	Касса:Рубли	60000.00	RUR	
<input checked="" type="checkbox"/>	31.05.2008	ООО "Арендодатель"	Аренда:Прямая	Расчетные счета	60000.00	RUR	
<input checked="" type="checkbox"/>	30.11.2008		Прочие расходы	Расчетные счета	50000.00	RUR	

Сохранить и закрыть Сохранить и начать новый

• Бюджетный документ содержит **Плановые операции:**

Активные и **Неактивные**, что позволяет организовать включение (исключение) определенных операций при составлении Бюджетов :

Вкл.	Дата	Контрагент	Дебет	Кредит	Сумма	Вал.
<input checked="" type="checkbox"/>	30.05.2009		Зарботная плата	Касса:Рубли	60000.00	RUR
<input checked="" type="checkbox"/>	30.08.2009		Зарботная плата	Касса:Рубли	150000.00	RUR
<input checked="" type="checkbox"/>	30.10.2009		Зарботная плата	Касса:Рубли	70000.00	RUR
<input type="checkbox"/>	30.12.2009	ООО "Арендодатель"	Аренда:Прямая	Расчетные счета	60000.00	RUR

и их сопоставление с фактическими операциями при формировании отчетов

ПЛАН/ФАКТ	БЮДЖЕТ	ПРОВОДКИ
План и Факт	Бюджет 2008	Все
		Все
		Активные
		Неактивные

- Бюджетный документ содержит **Плановые операции:**

Простые и Обменные

Вкл.	Дата	Контрагент	Дебет	Кредит	Сумма	Вал.	Сумма обмена	Вал. обмена
<input checked="" type="checkbox"/>	21.10.2008		Касса:Рубли	Касса:Доллары	1000.00	USD	24000.00	RUR
<input checked="" type="checkbox"/>	21.10.2008		Аренда:Прямая	Касса:Рубли	24000.00	RUR		RUR



Можно задавать **Плановый курс**
валют для каждого Бюджета **свой**



Открытые окна

- Навигатор
- Список бюджетов

Открытые окна

- Справочники
- Журналы докуме...

Код	Утвержден	Название	Комментарий
001	<input checked="" type="checkbox"/>	Бюджет 2008	План на 2008года
002	<input type="checkbox"/>	Бюджет 2009	

- Обновить
- Новый Ctrl+N
- Дублировать
- Изменить Ctrl+O
- Удалить Ctrl+D
- Курсы**
- Прибыли и Убытки
- Баланс
- Движение денежных средств
- Сводный отчет
- Детализация проводок



Справочник **Плановых курсов** позволяет:

- формировать бюджеты с различными прогнозными курсами
- вносить бюджетные проводки в разных валютах
- просматривать отчеты по бюджетным проводкам в разных валютах
- утвержденные бюджеты не изменяются при изменении курсов валют для фактических проводок



У Плановых операций можно указывать принадлежность к различным аналитическим разрезам:

ЦФО

территория

проект

Вид деятельности и т.д.

Вкл.	Дата	Контрагент	Дебет	Кредит	Сумма	Вал.	ЦФО	Фирма	Проект№	Вид деяте.
<input checked="" type="checkbox"/>	31.12.200€		Зарботная плата	Касса:Рубл	250000.00	RUR	Отдел сбыта Оптовый	ООО "ABC	225/1	
<input checked="" type="checkbox"/>	31.10.200€	ООО "Арендодатель"	Аренда:Прямая	Расчетные	60000.00	RUR		ИП Иванов		Офис
<input checked="" type="checkbox"/>	30.11.200€		Зарботная плата	Касса:Рубл	150000.00	RUR	Отдел сбыта Розница	ООО "ABC	225/1	
<input checked="" type="checkbox"/>	30.09.200€		Зарботная плата	Касса:Рубл	60000.00	RUR	Отдел сбыта Розница	ООО "ABC	225/1	
<input checked="" type="checkbox"/>	31.03.200€		Зарботная плата	Касса:Рубл	250000.00	RUR	Отдел сбыта Оптовый			
<input checked="" type="checkbox"/>	30.09.200€		Прочие расходы	Расчетные	50000.00	RUR		ИП Иванов	225/1	
<input checked="" type="checkbox"/>	30.06.200€		Прочие расходы	Расчетные	50000.00	RUR		ИП Иванов		



Что позволяет формировать отчеты в разрезе нужного признака дополнительной аналитики:

ЦФО,

Проект,

Вид деятельности

и т.п.



"ABC"

"Прибыли и убытки"

Счета \ ЦФО	Все значения		Значение отсутств...		Администрация		Отдел сбыта Оптовый		Отдел сбыта Розн...		Транспортный отдел	
	План	Факт	План	Факт	План	Факт	План	Факт	План	Факт	План	Факт
ДОХОДЫ												
Реализация												
Алкоголь	5 800 000.00	4 163 950.00	0.00	700.00	0.00	0.00	4 300 00...	2 969 250.00	1 500 00...	1 19...		0.00
Жевательная резинка	1 920 000.00	855 177.50	0.00	0.00	0.00	0.00	1 250 00...	656 600.00	670 000.00	198 ...		0.00
Шоколад	3 650 000.00	1 985 200.00	0.00	0.00	0.00	0.00	3 080 00...	1 757 400.00	570 000.00	227 ...		0.00
Итого: Реализация	11 370 000.00	7 004 327.50	0.00	700.00	0.00	0.00	8 630 00...	5 383 250.00	2 740 00...	1 62...		0.00
Услуги автопарка	1 240 000.00	1 932 000.00	0.00	0.00	0.00	0.00	0.00	0.00	0.00	0.00	1 240 000.00	1 932 000.00
Итого: ДОХОДЫ	12 610 000.00	8 936 327.50	0.00	700.00	0.00	0.00	8 630 00...	5 383 250...	2 740 00...	1 62...	1 240 000.00	1 932 000.00
ПРЯМАЯ СЕБЕСТОИМОСТЬ												
Себестоимость Алкоголя	-297 000.00	-1 484 486.00	0.00	-200.00	0.00	0.00	0.00	-1 229 886.00	-297 000...	-254 ...		0.00
Себестоимость жевательно...	-1 245 000.00	-751 240.00	0.00	0.00	0.00	0.00	-610 000...	-590 040.00	-635 000...	-161 ...		0.00
Себестоимость шоколада	-1 640 000.00	-1 244 986.90	0.00	0.00	0.00	0.00	-1 320 00...	-1 073 465.20	-320 000...	-171 ...		0.00
Итого: ПРЯМАЯ СЕБЕСТОИМ...	-3 182 000.00	-3 480 712.90	0.00	-200.00	0.00	0.00	-1 930 0...	-2 893 391...	-1 252 0...	-587...		0.00
ВАЛОВАЯ ПРИБЫЛЬ	9 428 000.00	5 455 614.60	0.00	500.00	0.00	0.00	6 700 00...	2 489 858...	1 488 0...	1 03...	1 240 000.00	1 932 000.00
ОПЕРАЦИОННЫЕ РАСХОДЫ												
Заработная плата	-3 710 000.00	-2 107 000.00	0.00	0.00	-490 0...	-500 ...	-1 750 00...	-860 000.00	-960 000...	-460 ...	-510 000.00	-286 500.00
68 Расчеты по налогам и сб...	0.00	-76 537.00	0.00	0.00	0.00	-76 5...	0.00	0.00	0.00	0.00	0.00	0.00
Аренда	-420 000.00	-485 000.00	-420 0...	-360 000...	0.00	-125 ...	0.00	0.00	0.00	0.00	0.00	0.00
Прочие расходы	-350 000.00	-165 000.00	-350 0...	-165 000...	0.00	0.00	0.00	0.00	0.00	0.00	0.00	0.00
Расходные материалы	0.00	-780.00	0.00	0.00	0.00	-780.00	0.00	0.00	0.00	0.00	0.00	0.00
Итого: ОПЕРАЦИОННЫЕ РА...	-4 480 000.00	-2 834 317.00	-770 ...	-525 00...	-490 ...	-702 ...	-1 750 0...	-860 000.00	-960 00...	-460...	-510 000.00	-286 500.00
ОПЕРАЦИОННАЯ ПРИБЫЛЬ	4 948 000.00	2 621 297.60	-770 ...	-524 50...	-490 ...	-702 ...	4 950 00...	1 629 858...	528 000...	573 ...	730 000.00	1 645 500.00
ДОХОДЫ/РАСХОДЫ	0.00	1 654 556.27	0.00	1 654 1...	0.00	-0.60	0.00	375.00	0.00	0.00	0.00	0.00
ПРИБЫЛЬ ДО АМОРТИЗАЦИ...	4 948 000.00	4 275 853.87	-770 ...	1 129 6...	-490 ...	-702 ...	4 950 00...	1 630 233...	528 000...	573 ...	730 000.00	1 645 500.00
АМОРТИЗАЦИОННЫЕ РАСХ...	0.00	-4 582.00	0.00	0.00	0.00	-4 58...	0.00	0.00	0.00	0.00	0.00	0.00
ПРИБЫЛЬ ДО ФИНАНСОВЫХ...	4 948 000.00	4 271 271.87	-770 ...	1 129 6...	-490 ...	-707 ...	4 950 00...	1 630 233...	528 000...	573 ...	730 000.00	1 645 500.00
ФИНАНСОВЫЕ РАСХОДЫ	0.00	0.00	0.00	0.00	0.00	0.00	0.00	0.00	0.00	0.00	0.00	0.00
ПРИБЫЛЬ ДО НАЛОГООБЛО...	4 948 000.00	4 271 271.87	-770 ...	1 129 6...	-490 ...	-707 ...	4 950 00...	1 630 233...	528 000...	573 ...	730 000.00	1 645 500.00
НАЛОГ НА ПРИБЫЛЬ												
Налог на прибыль	0.00	-61 453.00	0.00	0.00	0.00	-61 4...	0.00	0.00	0.00	0.00	0.00	0.00
Итого: НАЛОГ НА ПРИБЫЛЬ	0.00	-61 453.00	0.00	0.00	0.00	-61 4...	0.00	0.00	0.00	0.00	0.00	0.00
ИТОГО ЧИСТАЯ ПРИБЫЛЬ	4 948 000.00	4 209 818.87	-770 ...	1 129 6...	-490 ...	-768 ...	4 950 00...	1 630 233...	528 000...	573 ...	730 000.00	1 645 500.00
Рентабельность по валовой п...	74.77	61.05		71.43			77.64	46.25	54.31	63.77	100.00	
Рентабельность по операцион...	39.24	29.33		-74 928.57			57.36	30.28	19.27	35.38	58.87	
Рентабельность по прибыли д...	39.24	47.85		161 383.12			57.36	30.28	19.27	35.38	58.87	
Рентабельность по прибыли д...	39.24	47.80		161 383.12			57.36	30.28	19.27	35.38	58.87	
Рентабельность по чистой при...	39.24	47.11		161 383.12			57.36	30.28	19.27	35.38	58.87	



И включать фильтр по нужному признаку аналитики



План/Факт 2008 по месяцам **ОПТОВОГО ОТДЕЛА**

Валюта: RUR

Фильтры: ЦФО;

"Прибыли и убытки"

Счета \ Месяц	01.03.2008 - 31.03.2008		01.04.2008 - 30.04.2008		01.05.2008 - 31.05.2008	
	План	Факт	План	Факт	План	Факт
ДОХОДЫ						
Реализация						
Алкоголь	700 000.00	487 500.00	700 000.00	561 750.00	700 000.00	585 000.00
Жевательная резинка	200 000.00	126 600.00	200 000.00	100 000.00	200 000.00	150 000.00
Шоколад	500 000.00	203 000.00	500 000.00	303 000.00	500 000.00	301 400.00
Итого: Реализация	1 400 000.00	817 100.00	1 400 000.00	964 750.00	1 400 000.00	1 036 400.00
Итого: ДОХОДЫ	1 400 000.00	817 100.00	1 400 000.00	964 750.00	1 400 000.00	1 036 400.00
ПРЯМАЯ СЕБЕСТОИМОСТЬ						
Себестоимость Алкоголя	0.00	-394 500.00	0.00	-159 000.00	0.00	-180 000.00
Себестоимость жевательной резинки	-100 000.00	-126 040.00	-100 000.00	-84 000.00	-100 000.00	-100 000.00
Себестоимость шоколада	-180 000.00	-202 908.30	-200 000.00	-201 656.90	-200 000.00	-201 400.00
Итого: ПРЯМАЯ СЕБЕСТОИМОСТЬ	-280 000.00	-723 448.30	-300 000.00	-444 656.90	-300 000.00	-481 400.00
ВАЛОВАЯ ПРИБЫЛЬ	1 120 000.00	93 651.70	1 100 000.00	520 093.10	1 100 000.00	555 000.00
ОПЕРАЦИОННЫЕ РАСХОДЫ						
Заработная плата	-250 000.00	-10 000.00	-250 000.00	-170 000.00	-250 000.00	-170 000.00
Итого: ОПЕРАЦИОННЫЕ РАСХОДЫ	-250 000.00	-10 000.00	-250 000.00	-170 000.00	-250 000.00	-170 000.00
ОПЕРАЦИОННАЯ ПРИБЫЛЬ	870 000.00	83 651.70	850 000.00	350 093.10	850 000.00	385 000.00
ДОХОДЫ/РАСХОДЫ	0.00	0.00	0.00	375.00	0.00	0.00
ПРИБЫЛЬ ДО АМОРТИЗАЦИОННЫХ...	870 000.00	83 651.70	850 000.00	350 468.10	850 000.00	385 000.00
АМОРТИЗАЦИОННЫЕ РАСХОДЫ	0.00	0.00	0.00	0.00	0.00	0.00
ПРИБЫЛЬ ДО ФИНАНСОВЫХ И НАЛ...	870 000.00	83 651.70	850 000.00	350 468.10	850 000.00	385 000.00
ФИНАНСОВЫЕ РАСХОДЫ	0.00	0.00	0.00	0.00	0.00	0.00
ПРИБЫЛЬ ДО НАЛОГООБЛОЖЕНИЯ	870 000.00	83 651.70	850 000.00	350 468.10	850 000.00	385 000.00
НАЛОГ НА ПРИБЫЛЬ	0.00	0.00	0.00	0.00	0.00	0.00
ИТОГО ЧИСТАЯ ПРИБЫЛЬ	870 000.00	83 651.70	850 000.00	350 468.10	850 000.00	385 000.00
Рентабельность по валовой прибыли,...	80.00	11.46	78.57	53.91	78.57	53.55
Рентабельность по операционной при...	62.14	10.24	60.71	36.29	60.71	37.15
Рентабельность по прибыли до аморти...	62.14	10.24	60.71	36.33	60.71	37.15
Рентабельность по прибыли до финан...	62.14	10.24	60.71	36.33	60.71	37.15
Рентабельность по прибыли до налог...	62.14	10.24	60.71	36.33	60.71	37.15
Рентабельность по чистой прибыли, %	62.14	10.24	60.71	36.33	60.71	37.15

В Капитал **2008** возможно формирование отчетов,
как по фактическим данным,
так и по данным выбранного **Бюджета**

ПЛАН/ФАКТ	БЮДЖЕТ
<input type="text" value="План и Факт"/>	<input type="text" value="Бюджет 2008"/>
<ul style="list-style-type: none">ФактПланПлан и Факт	<ul style="list-style-type: none">не выбранБюджет 2008Бюджет 2009



В Капитал 2008 можно проводить **Сравнительный анализ** плановых и фактических операций

При этом рассчитываются разница между фактическими и плановыми суммами

и отклонение от заданного Бюджета в процентах, которые, в случае превышения Бюджета, **выделяются**

ДОПОЛНИТЕЛЬНЫЕ КОЛОНКИ

факт-план

отклонение, %



"Прибыли и убытки"

Счета \ Весь период	01.03.2008 - 21.10.2008			
Наименование	План	Факт	Факт-План	Отклонение, %
ДОХОДЫ				
Реализация	11 370 000.00	7 004 327.50	-4 365 672.50	-38.40
Услуги автопарка	1 240 000.00	1 932 000.00	692 000.00	55.81
Итого: ДОХОДЫ	12 610 000.00	8 936 327.50	-3 673 672.50	-29.13
ПРЯМАЯ СЕБЕСТОИМОСТЬ				
Себестоимость Алкоголя	-297 000.00	-1 484 486.00	-1 187 486.00	399.83
Себестоимость жевательной резинки	-1 245 000.00	-751 240.00	493 760.00	-39.66
Себестоимость шоколада	-1 640 000.00	-1 244 986.90	395 013.10	-24.09
Итого: ПРЯМАЯ СЕБЕСТОИМОСТЬ	-3 182 000.00	-3 480 712.90	-298 712.90	9.39
ВАЛОВАЯ ПРИБЫЛЬ	9 428 000.00	5 455 614.60	-3 972 385.40	-42.13
ОПЕРАЦИОННЫЕ РАСХОДЫ	-4 480 000.00	-2 834 317.00	1 645 683.00	-36.73
ОПЕРАЦИОННАЯ ПРИБЫЛЬ	4 948 000.00	2 621 297.60	-2 326 702.40	-47.02
ДОХОДЫ/РАСХОДЫ	0.00	1 654 556.27	1 654 556.27	
ПРИБЫЛЬ ДО АМОРТИЗАЦИОННЫХ...	4 948 000.00	4 275 853.87	-672 146.13	-13.58
АМОРТИЗАЦИОННЫЕ РАСХОДЫ	0.00	-4 582.00	-4 582.00	
ПРИБЫЛЬ ДО ФИНАНСОВЫХ И НАЛ...	4 948 000.00	4 271 271.87	-676 728.13	-13.68
ФИНАНСОВЫЕ РАСХОДЫ	0.00	0.00	0.00	
ПРИБЫЛЬ ДО НАЛОГООБЛОЖЕНИЯ	4 948 000.00	4 271 271.87	-676 728.13	-13.68
НАЛОГ НА ПРИБЫЛЬ	0.00	-61 453.00	-61 453.00	
ИТОГО ЧИСТАЯ ПРИБЫЛЬ	4 948 000.00	4 209 818.87	-738 181.13	-14.92
Рентабельность по валовой прибыли,...	74.77	61.05		
Рентабельность по операционной при...	39.24	29.33		
Рентабельность по прибыли до аморти...	39.24	47.85		
Рентабельность по прибыли до финан...	39.24	47.80		
Рентабельность по прибыли до налог...	39.24	47.80		
Рентабельность по чистой прибыли, %	39.24	47.11		



Использование анализа отклонений «план-факт» помогает корректировать деятельность компании с целью **оптимизации** финансовых потоков, прибыли и рентабельности





Капитал **2008** позволяет организовать **разделение прав** пользователей:

по составлению

просмотру

управлению Бюджетами

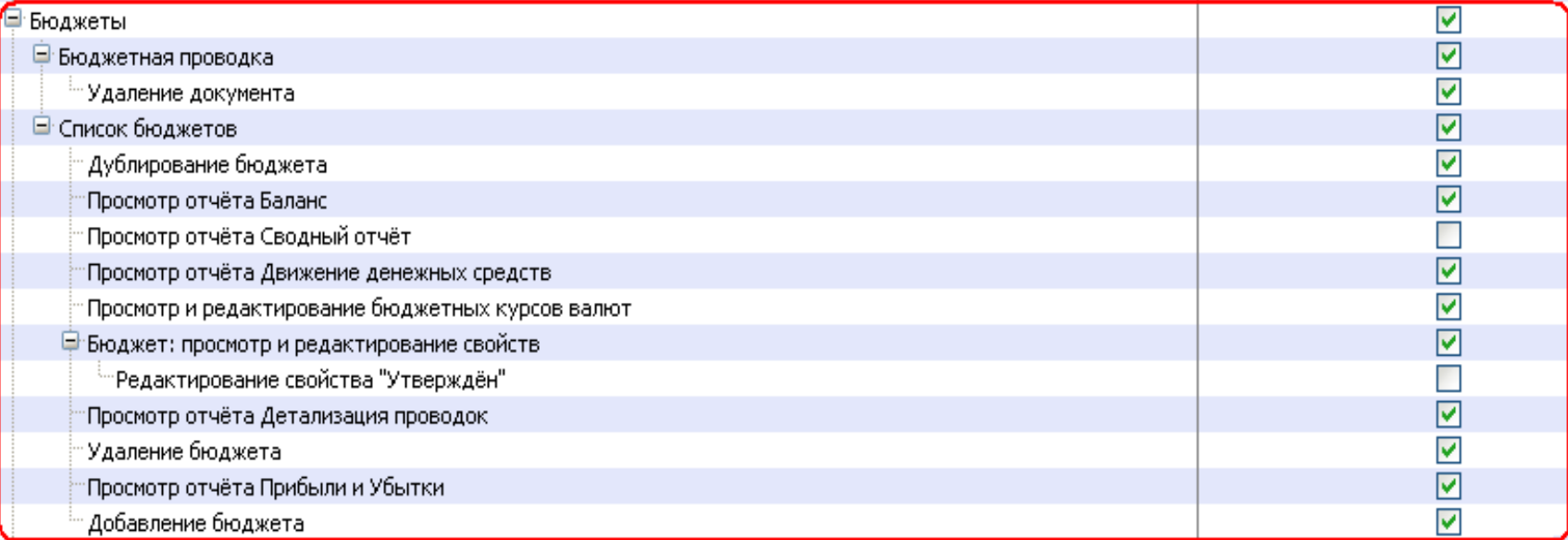
доступу к определенному Бюджету



[-] Доступ к компании ""ABC""	<input checked="" type="checkbox"/>
Типы документов	
Классы	
Сотрудники	
Контрагенты	
Счета	
[-] Бюджеты	
Бюджет 2009	<input type="checkbox"/>
Бюджет 2008	<input checked="" type="checkbox"/>
[-] Функциональные элементы интерфейса	
+ Справочники	<input checked="" type="checkbox"/>
+ Деньги	<input checked="" type="checkbox"/>
+ Поставщики	<input checked="" type="checkbox"/>
+ Сотрудники	<input checked="" type="checkbox"/>
+ Отчеты	<input checked="" type="checkbox"/>
+ Покупатели	<input checked="" type="checkbox"/>
+ Файл	<input checked="" type="checkbox"/>
+ Операции	<input checked="" type="checkbox"/>
[-] Бюджеты	<input checked="" type="checkbox"/>
[-] Бюджетная проводка	<input checked="" type="checkbox"/>
Удаление документа	<input checked="" type="checkbox"/>
[-] Список бюджетов	<input checked="" type="checkbox"/>
Дублирование бюджета	<input checked="" type="checkbox"/>
Просмотр отчёта Баланс	<input checked="" type="checkbox"/>
Просмотр отчёта Сводный отчёт	<input type="checkbox"/>
Просмотр отчёта Движение денежных средств	<input checked="" type="checkbox"/>
Просмотр и редактирование бюджетных курсов валют	<input checked="" type="checkbox"/>
[-] Бюджет: просмотр и редактирование свойств	<input checked="" type="checkbox"/>
Редактирование свойства "Утверждён"	<input type="checkbox"/>
Просмотр отчёта Детализация проводок	<input checked="" type="checkbox"/>
Удаление бюджета	<input checked="" type="checkbox"/>
Просмотр отчёта Прибыли и Убытки	<input checked="" type="checkbox"/>
Добавление бюджета	<input checked="" type="checkbox"/>
+ Журналы	<input checked="" type="checkbox"/>

Настройка доступа к определенному Бюджету

Настройка прав по составлению, просмотру и управлению Бюджетами





Грамотное **планирование** – залог сокращения
издержек и повышения **рентабельности** предприятия!

